



BASISSCHOOL

De Schans

*infobrochure
kleuterschool
2022 - 2023*

Inhoud

1.	voorwoord.....	4
2.	aan- en afwezigheden	5
	<i>begin van de schooldag: afscheid en weerzien</i>	5
	<i>einde van de schooldag.....</i>	6
	<i>afwezigheid.....</i>	6
	<i>ziek op school.....</i>	7
	<i>schoolongevallen.....</i>	8
	<i>tijdelijk onderwijs aan huis voor zieke kinderen</i>	8
3.	werking	9
	<i>algemene informatie</i>	9
	<i>even voorstellen</i>	9
	<i>onze dag op een rijtje</i>	11
	<i>werkjes</i>	11
	<i>klasdoorbrekend spelen.....</i>	12
	<i>sociale vaardigheden.....</i>	12
	<i>bodymap.....</i>	12
	<i>zorg voor uw kind</i>	12
	<i>Wat bij afwezigheid klasleerkracht?.....</i>	13
	<i>Wat na de kleuterschool?</i>	14
	<i>turnen en zwemmen</i>	14
	<i>uitstappen</i>	14
	<i>hart voor de natuur</i>	15
	<i>veilig in het verkeer.....</i>	15
	<i>opendeurmoment in de peuterklas</i>	16
	<i>foto's activiteiten</i>	16
4.	praktische afspraken.....	17
	<i>toiletbezoek en zindelijkheid</i>	17
	<i>kiss & ride zone</i>	17
	<i>tussendoortjes</i>	18
	<i>verjaardagen.....</i>	18
	<i>Waar zijn mijn spullen?.....</i>	19
	<i>kleding algemeen</i>	19
	<i>reservekleding</i>	19
	<i>speelgoed van thuis.....</i>	19
	<i>luizen in het haar</i>	20
5.	communicatie	22
	<i>u wil de juf iets laten weten.....</i>	22
	<i>communicatie via het digitale platform Smartschool.....</i>	22
	<i>wijziging contactgegevens</i>	23
6.	ouderparticipatie	24
	<i>Ouderwerking de Sch'Ouders.....</i>	24
	<i>de schoolraad.....</i>	24
7.	onze diensten	25
	<i>middageten.....</i>	25
	<i>voor- en naschoolse opvang.....</i>	25
8.	financieel	26
	<i>schoolrekeningen</i>	26
	<i>schooltoeslag.....</i>	27
	<i>terugbetaling mutualiteiten.....</i>	27

9.	het team.....	28
10.	contactgegevens	29
	<i>de schooluren</i>	29
	<i>contactgegevens van de school</i>	29
11.	vakanties en vrije dagen 2022 - 2023	31
12.	activiteitenkalender schooljaar 2022 - 2023	32
13.	overzicht zwemmen kleuters 2022 - 2023.....	34

1. voorwoord

In deze infobrochure van de kleuterschool maken we jullie wegwijs in het klas- en schoolleven en vinden jullie praktische inlichtingen over onze werking terug.

Op **dinsdag 30 augustus** organiseren we in de school een welkomdag. Alle klassen zijn die namiddag van 12u30 tot 14u00 open. De kinderen en ouders kunnen dan al eens kennis komen maken met de nieuwe klas en de nieuwe juf.

Op **maandag 5 september** is er een infoavond in alle klassen van de kleuterschool. Tijdens deze avond voor de ouders worden de nieuwe les- en werkmethodes van de klas toegelicht, er worden afspraken gemaakt en er is gelegenheid tot vragen stellen. Ouders kunnen zich inschrijven via ons schoolplatform Smartschool in twee groepen. Van 19u00 – 19u45 en van 20u00 – 20u45.

Wij vinden het erg belangrijk dat u aanwezig bent op deze avond zodat er een goede samenwerking kan zijn tussen de school en thuis.

Heeft u nog vragen over de school en haar werking, aarzel dan niet om de leerkracht of de directie te contacteren of aan te spreken.

Dank voor het vertrouwen dat u in onze school stelt. We hopen dat elk kind een aangenaam, leerrijk en onvergetelijk jaar tegemoet mag gaan.



2. aan- en afwezigheden



begin van de schooldag: afscheid en weerzien

De school begint om 8u45. Er is voorbewaking vanaf 7u00 (zie voor- en naschoolse opvang).

Vanaf 8u30 begint de ochtendspeeltijd. Er staan dan kleuterjuffen en een medewerkster van de voorbewaking op de speelplaats tot de bel gaat. U kan steeds bij hen terecht met vragen of mededelingen i.v.m. uw kleuter. De bengels van de instapklasjes hebben een afzonderlijke ingang aan de peuterspeelplaats.

De ochtendopvang vindt plaats op de kleuterspeelplaats. Boekentasjes worden hier afgezet. Probeer het afscheid zo kort mogelijk te houden aan het poortje. U maakt het voor uw kleuter (en voor uzelf) alleen maar moeilijker indien u blijft staan tot het belsein. Het is ook niet de bedoeling dat u als ouder mee op de speelplaats loopt. Mocht u een vraagje hebben voor de juf mag u haar altijd aanspreken.

Bij het belsein starten de juffen onmiddellijk met het klasgebeuren.

Bij slecht weer spelen de oudste kleuters (K2 – K3) onder het afdak, de jongste kleuters (KP – K1) worden opgevangen in de zaal.

Onze dagen zijn netjes gepland en zijn van het begin tot het einde gevuld met leerzame momenten, creatieve en expressieve vaardigheden, lichamelijke opvoeding, muzikale opvoeding, Zorg er dus steeds voor dat uw kind tijdig aanwezig is op school. **Kom liever 10 à 15 minuten vroeger.** Onze leuze is: *Begin de dag niet met spijt, zet je wekker en kom op tijd.* Zo kan uw kind rustig starten en mist hij/zij het onthaal en de eerste activiteiten niet. Haastig afgezet worden bezorgt kleuters vaak stress en een ongemakkelijk gevoel. Op een rustige en aangename manier de dag starten, zorgt voor meer betrokkenheid bij het kind.

De leerkrachten zorgen voor het welbevinden van uw kind. Wij vragen hierin dan ook wederzijds respect door op tijd op school te zijn en niet vroeger te vertrekken. Bent u toch te laat aangekomen in de school, zet dan uw kindje bij de juf af. Laat het zeker niet alleen naar de klas gaan. Is het toch nodig om uw kind later af te zetten of vroeger op te halen, bespreek dit dan vooraf met de juf of de directie. Zo kan hiermee rekening gehouden worden.

Wanneer uw kind te laat aanwezig is op school, hanteren we volgend stappenplan:

- 1) na veelvuldig laattijdige aanwezigheden krijgt u een brief
- 2) indien nodig worden ouders uitgenodigd voor een gesprek om samen te zoeken naar een oplossing

Wie te laat aankomt, wordt als telaaroomer genoteerd in het aanwezigheidsregister.

einde van de schooldag

Als u 's morgens aan uw kleuter zegt wie hem komt ophalen na schooltijd, heeft hij/zij een gerust gevoel.

Met de leerkracht kan afgesproken worden om uw kind 's middags op te halen.

Onze juffen vinden een persoonlijk en dagelijks contact met de ouders van onze kleuters heel belangrijk. Wij kiezen ervoor om het afhalen van de kleuters te scheiden om dit contact mogelijk te maken, de ouderbetrokkenheid te verhogen en het afscheid zacht te laten verlopen.

Onze **jongste kleuters** van de peuterklas worden afgehaald op de peuterspeelplaats (aan de achterkant van het gebouw).

De kleuters van **K1** worden afgehaald aan het groene poortje van de kleuterspeelplaats. Ouders die hun kleuter afhalen, wachten aan de poort tot de juffen met de bel rinkelen. Dit komt de veiligheid van alle kleuters ten goede. Het afhaalmoment kan erg druk zijn en de juffen hebben al hun aandacht nodig om alle kleuters in het oog te houden. Wil u nog iets vragen, wacht dan even tot alle kleuters bij hun ouders zijn. De eerste week van september mogen de ouders van K1 hun kleuter afhalen aan de klasdeur.

De kleuters van **K2 en K3** gaan met hun juf in de rij tot aan het basketbalveld. Ouders kunnen op het basketbalveld wachten op hun kleuter. Daarna worden de kleuters die nog niet zijn afgehaald naar de kleuterspeelplaats gebracht.

Wanneer uw kleuter op een andere manier dan gewoonlijk naar huis gaat (vb. afgehaald worden door een andere persoon), schrijf dit in het heen-en-weerschriftje, stuur een mailtje via Smartschool, laat het aan de juf weten of geef telefonisch een seintje aan het secretariaat.

Kregen we geen bericht, dan gaat uw kleuter op de voorziene manier naar huis.

Kleuters die op het einde van de schooldag niet zijn afgehaald, blijven automatisch in de nabewaking. Indien de kinderen niet opgehaald worden om 18u00 blijft de toezichter uiteraard langer bij uw kind. Een extra vergoeding dient dan betaald te worden.

Kleuters die 's middags worden opgehaald, wachten om 12u20 op hun mama of papa. Dit gebeurt voor de jongste kleuters in de klassen, de oudste kleuters worden afgehaald in de zaal.

afwezigheid



Kan uw kind niet aanwezig zijn op school, gelieve dan de klasleerkracht of het secretariaat vooraf of vóór de start van de schooldag op de hoogte te brengen. Zo kan de leerkracht hier rekening mee houden.

Kleuters zijn niet leerplichtig tot ze het kalenderjaar waarin ze 5 jaar worden, bereikt hebben.

Toch is het de bedoeling om zo veel mogelijk kinderen elke dag naar school te krijgen. Dit is erg belangrijk voor hun ontwikkeling en op deze manier zijn de kleuters optimaal betrokken bij de activiteiten rond het huidige thema. Daarvoor nemen we preventieve maatregelen, registeren we tweemaal per dag de aanwezigheden en worden regelmatige en langdurige afwezigheden opgevolgd door de leerkrachten en het CLB. Er is een minimum aantal halve dagen verplichte aanwezigheid om in aanmerking te komen voor een schooltoelage. Het aantal dagen kan u terugvinden in het schoolreglement.

In het jaar dat een kind 5 wordt, is het wel leerplichtig. Dit wil zeggen dat elk kind in de derde kleuterklas verplicht aanwezig moet zijn. Dit geldt ook voor wie heeft overkleuterd en in de tweede kleuterklas zit. 6-jarigen in de derde kleuterklas brengen bij afwezigheid een geldig afwezigheidsbriefje binnen. Voor vragen hierover kan u steeds terecht bij de klasjuf of bij de directie. Ook in het schoolreglement vindt u de mogelijke afwezigheidsattesteringen terug.

Wanneer een kind in de derde kleuterklas minder dan 290 halve dagen aanwezig was, beslist de klassenraad (niet de ouders) of het kind naar L1 kan gaan.

Ervaren en begripvolle leerkrachten zullen uw kind verder begeleiden van het eerste tot en met het zesde leerjaar in onze lagere school.

ziek op school

We gaan ervan uit dat kinderen niet ziek naar school gestuurd worden.

Het kan gebeuren dat uw kind ziek wordt op school. Het secretariaat of de leerkracht verwittigt de ouders om de kleuter te komen halen.

Er wordt geen medicatie op school toegediend aan de kinderen, tenzij op basis van doktersvoorschrift (standaard medisch attest, in te vullen door de geneesheer en af te geven aan de klasleerkracht). Een blanco attest krijgt u mee in het begin van het schooljaar en is tevens terug te vinden in Smartschool. Zorg er zeker voor dat u de juf verwittigt als uw kindje medicijnen bij heeft en vergeet het doktersvoorschrift niet voor te leggen. Laat medicijnen nooit in de boekentas zitten, maar geef ze altijd af aan de juf. Vergeet de medicijnen niet bij het verlaten van de school.

Een besmettelijke ziekte (bof, buikgriep, buiktyfus, hepatitis A, hepatitis B, hersenvliesontsteking, infectie met EHEC, infectie met Shigella, polio, kinkhoest, impetigo, kroep, mazelen, roodvonk, schimmelinfecties, schurfft, tuberculose en windpokken) moet zo snel mogelijk aan de directie gemeld worden, zodat de school in samenspraak met het CLB de nodige stappen kan ondernemen en indien nodig de andere ouders kan verwittigen.



schoolongevallen

De eerste hulp wordt toegediend door personeelsleden met een diploma EHBO. Zij schatten de ernst van de situatie in en nemen de noodzakelijke maatregelen. Wonden worden grondig uitgewassen en eventueel ontsmet. Het is raadzaam om thuis de wonde verder te behandelen.

Wanneer een ernstig ongeval niet acuut en te zwaar is, neemt de school eerst contact op met de ouders. Ouders worden gevraagd of ze hun kind komen halen van school of dat de school een ziekenwagen belt. Dit laatste gebeurt ook wanneer ouders of andere opgegeven familieleden niet bereikbaar zijn. Indien het gaat om een zeer ernstig ongeval belt de school eerst een ziekenwagen op en belt nadien naar de ouders.

Is een bezoek aan de dokter of het ziekenhuis nodig, vraag dan naar de verzekeringspapieren bij de leerkracht of het secretariaat. Deze zijn tevens te downloaden via Smartschool (intradesk – algemene info – nuttige documenten).

tijdelijk onderwijs aan huis voor zieke kinderen

Is uw kind ziek of heeft het een ongeval gehad? Kan het daardoor niet naar school? Dan kan met onderwijs aan huis een leraar bij u thuis komen of naar het ziekenhuis waar uw kind verblijft. Ook bednet (synchroon internetonderwijs) is vanaf vijf jaar een mogelijke optie. Langdurig of chronisch zieke kinderen die niet naar school kunnen komen, zitten toch mee in de klas, vanachter hun computer thuis.

Als uw kind weer genezen is, zal het gemakkelijker kunnen volgen op school. Het hoeft dan immers op school niet achterop te geraken.


Meer informatie en voorwaarden zijn bij de directie te verkrijgen.

3. werking

algemene informatie

- Omgaan met andere kinderen is voor een goede motorische, mentale en sociale ontwikkeling een absolute noodzaak.
- Onze kleuterschool staat borg voor een ideale opvang in een kindvriendelijke omgeving. Leuke klasjes, toffe vriendjes en een juf die van wanten weet. Ze veroveren vanaf de eerste dag het hart van uw kind. Voor die kleine beentjes blijft het natuurlijk een reuzenstap en misschien vloeit er al eens een traantje. Maar eens papa en mama uit het zicht zijn, is het verdriet snel voorbij.
- Kinderen die naar het opendeurmoment voorafgaand aan de instapdag komen, hebben een voetje voor. Tijdens dit opendeurmoment mogen ze meespelen in de peuterklas. Hierdoor zijn zij al wat vertrouwd met de werking van de kleuterklas en de juffen.
- Door de deskundige begeleiding en het dagelijks contact met leeftijdsgenoten gaat uw kleuter er spelenderwijs met sprongen op vooruit. U gelooft uw eigen oren en ogen niet. Elke dag ontdekken ze iets nieuws en leren ze nieuwe woorden. Er gaat geen dag voorbij of uw deugniet komt wel thuis met een leuk gedicht, een vrolijk lied of een grappige tekening.
- Voor onze kleuterjuffen hebben kleuters geen geheimen. Kleine ongelukjes, groot verdriet, alles wordt vakkundig opgelost met een glimlach. Is er een echt probleem, dan brengen ze u daar meteen van op de hoogte. En natuurlijk kunt u altijd bij hen terecht voor inlichtingen en advies. Daarvoor hoeft u geen oudercontact af te wachten.
- Onze kleuters vinden geborgenheid, veiligheid en gezelligheid in hun klasje en bij hun leeftijdsgenoten. In elke klas werken onze juffen met kleine groepjes. Zo leren onze kinderen, via opvoedkundige activiteiten levensrechten vaardigheden aan. Onze klasjes zijn ingedeeld in verschillende leef- en speelhoeken: onthaalhoek, lees- en luisterhoek, vertelhoek, poppenhoek, winkelhoek, denk- en spelletjeshoek, knutselhoek, themahoek, Deze hoeken worden ingericht volgens thema's en regelmatig opgefrist met nieuw lesmateriaal.
- De juffen zorgen voor propere neusjes, handjes en billettjes. We vragen dan ook om regelmatig een zakdoekendoos en een pakje natte doekjes of snoetendoekjes mee te geven.

even voorstellen



KP kikkertjesklas

Uw peutertje zet de eerste stapjes van zijn schoolcarrière aan de hand van de juf en de kinderverzorgster samen met de klaspop Jules. In een klein groepje zullen deze kindjes vertrouwd geraken met het schoolgaan. De peuters werken met heel concreet materiaal. De 20 jongste peuters die na een voormiddag spelen en ervaringen opdoen moe zijn, kunnen in de namiddag slapen in de slaapklas van 13u15 tot 14u45.

K1A dolfijnklas en K1B varkentjesklas

In het klasje leren de kleuters van de 1^{ste} kleuterklas zelfstandig werken en spelen op een leuke en creatieve manier. Samen met de klaspop Rosa in K1a en Lisha in K1b leren deze kleuters elke dag bij.

K2A eendjesklas en K2B visjesklas

De kleuters van de tweede kleuterklas mogen een jaartje bij de eendjes en visjes vertoeven. Onze kleuters beginnen al veel te leren: tellen, rekenhandelingen tot 6, lettergrepen klappen, knippen, pengreep oefenen,... . De kleuters van onze klas werken regelmatig op de computer en de i-pads. We besteden veel aandacht aan verhalen voorlezen, vertellen, woordenschat leren,... Bovendien oefenen we ook wekelijks met onze methode Krullenbol op voorbereidend schrijven. We hebben ook onze eigen klaspop Nellie en Cezar.

K3A leeuwenklas en K3B giraffenklas

De oudste kleuters zitten in het klasje van de leeuwen en de giraffen. Daar zijn de klaspoppen Ramon de leeuw (K3a) en Stafke het girafke (K3b) de beste maatjes van de 3^{de} kleuterklassers.

In de 3^{de} kleuterklas besteden we aandacht aan rekenvoorwaarden, leesinitiatie en grove en fijne motoriek. We bereiden ons helemaal voor op het eerste leerjaar, want er zijn vele voorwaarden waaraan kinderen moeten voldoen om mee te kunnen in het eerste leerjaar. Dit gebeurt spelenderwijs met behulp van verschillende methodes zoals ijsbergrekenen en krullenbol.

Ook de muis Pistache komt wekelijks een half uurtje op bezoek. Deze muis spreekt Frans, vertelt verhalen aan de kleuters, leert Franse liedjes aan en telt in met Frans. Zo komen de kleuters al met andere talen in aanraking.

Misschien herinnert u zich nog uit uw kindertijd dat de stap naar het eerste leerjaar een grote en soms moeilijke stap is. Om de kinderen over hun drempelvrees te helpen, organiseren we op het einde van het schooljaar integratiemomenten in de verschillende klassen van het eerste leerjaar.

Op het einde van de derde kleuterklas is er een heuse diploma-uitreiking waarop de familie wordt uitgenodigd.

Om de kleuterperiode mooi af te sluiten, organiseren de juffen van K3 nog een leuke verrassingsactiviteit.

In de klassen wordt veel aandacht besteed aan talige activiteiten. Voorlezen, vertellen, samen boekjes maken, lettertjes leren, woordenschat oefenen, Cas & Lisa die de kleuters helpen bij de sociale- en emotionele ontwikkeling, enz. Heel veel taal dus ... op een hele leuke manier natuurlijk!

Bij de overgang naar de volgende klas halen we telkens de klassamenstelling door elkaar. Zo leren de kleuters meer kinderen kennen. We zorgen ervoor dat uw kindje zeker met een goed vriendje / vriendinnetje in dezelfde klas kan zitten. De klassamenstellingen zijn weldoordacht en evenwichtig opgebouwd. Op mogelijke vragen voor een verandering van de klas, gaan we dan ook niet in.



- Elke dag beginnen de kleuters met een kringgesprek (ontvangstmoment) verschillende kalenders die besproken worden: aanwezigheidskalender, dag-, week-, maand- en jaarkalender, verjaardagskalender en weerkalender).
- In de klassen wordt met een thema gewerkt. Dit thema kan bepaald worden door gebeurtenissen in het jaar (vb. moederdag), door de interesse van de kleuters (vb. een zusje geboren) of door de leerkracht. Een thema kan één of meerdere weken duren, afhankelijk van de interesse en ontdekkingsmogelijkheden van de kleuters. Alle activiteiten zoals waarnemingen, verhalen, liedjes, versjes, knutselactiviteiten, ... worden ingekleed rond dit thema. Op het einde van één of meerdere thema's krijgt uw kind de werkjes van die periode mee. Het nieuwe thema wordt aangekondigd via themabriefjes. Hierin wordt er al een tipje van de sluier opgelicht naar het volgende thema toe.
- Na iedere vakantie werken de klassen een weekje zonder thema. Tijdens de themaloze week maken we meer tijd voor de inbreng en zelfsturing van de kleuters. Er is meer ruimte voor vrij spel, waarbij de klasjuf vervolgens goed kan inspelen op de noden van haar kleuters.
- De kleuterjuffen voorzien differentiatie in de klassen zodat elke kleuter op zijn eigen tempo en ontwikkeling wordt uitgedaagd.
- Enkele keren per jaar gaan onze kleuters op uitstap. De bedoeling is dat er zo veel mogelijk kinderen aan deze uitstappen deelnemen.

werkjes

In de kleuterschool trachten we verschillende doelen te bereiken bij de kleuters. We werken rond wiskunde, taal, wereldoriëntatie, muzische vorming en lichamelijke opvoeding. Doorheen de dag proberen we zo veel mogelijk aan deze doelen te werken. Door een gericht aanbod te voorzien in de hoeken en door als juf mee te spelen, bereiken we deze doelen. Wees u ervan bewust dat knutselen één onderdeel is van ons doelenkader. Onze kleuters komen niet met een massa knutselwerkjes thuis, maar krijgen er één à twee per thema mee.

Kleuters van K2 gaan zoveel mogelijk met concreet materiaal oefenen. In de loop van het schooljaar maken ze af en toe een werkblaadje als controlemiddel of observatie.

De kleuters van K3 starten na de kerstvakantie, met het oog op een goede voorbereiding naar L1, met het maken van werkbundels. Dit wordt stelselmatig opgebouwd, rekening houdend met individuele verschillen. Er wordt maximaal ingezet op een goede werk- en zithouding, concentratie, het leren werken van links naar rechts en van boven naar beneden. In deze periode heeft de leerkracht een heel goed zicht op de vaardigheden die de kleuter al bezit en waarop nog ingezet moet worden. De werkbundels bestaan uit moetjes en magjes. De juf zal na het invullen steeds feedback geven aan de kleuter.

klasdoorbrekend spelen

Per parallelklas en per graad doen we aan klasdoorbrekend spelen. Hier stellen de juffen per klas voor wat de kleuters in de verschillende klassen kunnen doen. De kleuters maken een keuze en spelen 50 minuten in een andere klas. De bedoeling is om eens kennis te maken met de verschillende juffen, de klassen en de kinderen. Op deze manier werken we aan sociale vaardigheden en ontmoet iedereen eens een nieuwe vriendje of vriendinnetje. Zowel voor de kleuter als de juf is dit een fijn moment.

sociale vaardigheden

In de kleuterschool werken we met de methode Cas en Lisa om kleuters te leren omgaan met kleine en iets grotere problemen in de klas en op de speelplaats. We willen hen vaardig maken in 'STOP' zeggen om daarna op zoek te gaan naar goede oplossingen.

We werkten voor de ganse school een conflictbox uit met aangepaste activiteiten voor verschillende leeftijden. Hiermee willen we vooral preventief te werk gaan en inzetten op verbindende communicatie. Als het toch een keer fout loopt, gebruiken we deze activiteiten om de situatie te bespreken.

bodymap

In de kleuterschool proberen we de kleuters veel aan te zetten tot bewegen. Dit doen we op allerlei manieren. De kinderen oefenen dagelijks de bewegingen van bodymap in de klas of de zaal. Ook tijdens de turnles is er extra aandacht voor bewegingsoefeningen van bodymap.

We hebben ook een bewegingshoek in de zaal of de gang. Alle kleuters kunnen hier gebruik van maken. Hier vinden ze zowel klein bewegingsmateriaal zoals pluimpjes en balletjes terug als groot bewegingsmateriaal zoals een evenwichtsbalk.

Ook doet elke juf tussendoor bewegingsoefeningen of turnspelletjes zodat de kleuters steeds voldoende bewegen.

zorg voor uw kind

Het zorgbeleid van onze school heeft een heel sterke structuur. Bij inschrijving beantwoorden ouders vragen i.v.m. de familie, gezondheid, ontwikkeling en eventuele schoolervaringen.

Tijdens het schooljaar worden op vastgelegde momenten observaties, testen die kaderen binnen een leerlingvolgsysteem en screenings gedaan om het kennen, kunnen, welbevinden en betrokkenheid van uw kind te peilen. Er is regelmatig overleg tussen de klasleerkracht, de andere leerkrachten van

de kleuterschool, de zorgleerkracht, de zorgcoördinator, de directie en eventueel een medewerker van het CLB (centrum leerlingbegeleiding). De zorgcoördinator zorgt er ook voor dat de overdracht van belangrijke informatie rond uw kind vlot verloopt wanneer er bijvoorbeeld een vervanging voor de klas staat.

Onze leerkrachten zelf hebben 'gouden handen' en staan in voor het grootste deel van de extra zorg voor onze kleuters. Ze ondersteunen de kleuters zo veel mogelijk zelf, soms door ze in kleine groepjes bij zich te pakken, soms individueel. Voor kleuters die nog meer nodig hebben, worden er indien mogelijk extra ondersteuningsmomenten georganiseerd door een extra zorgleerkracht of door de zorgcoördinator. Zo zijn er een aantal 'taalbadactiviteiten' en extra zorgmomenten in de verschillende kleuterklassen. Deze kleuters oefenen dan in kleine groepjes met een zorgleerkracht. Indien er nog meer ondersteuningsbehoeften zijn, zal de zorgcoördinator na overleg met ouders een plan van aanpak opmaken en verder bijsturen, vaak in samenspraak met het CLB. Indien nodig kan de school ook rekenen op hulp van begeleiders uit het ondersteuningsnetwerk met expertise uit het buitengewoon onderwijs. Deze ondersteuners kunnen aan de slag gaan met (groepen) leerlingen, of mee binnen een klas een aantal dingen uitwerken.

Kleuters die de overgang naar het eerste leerjaar zullen maken, worden goed opgevolgd tijdens het leerrijpheidstraject. In de derde kleuterklas vinden er testen, observaties, opvolgen van werkhouding, extra oudercontacten en een infoavond rond leerrijpheid plaats.

wat bij afwezigheid klasleerkracht?

Bij korte afwezigheid van de klasleerkracht gaan de kleuters op hotelklassen, waarbij ze verdeeld worden over de verschillende klassen en kunnen deelnemen aan de activiteiten van de klas.

In geval van onverwachte en/of langere afwezigheid van een leerkracht, tonen enkele voorbeelden aan hoe onze werking hierop voorzien is:

- De A- en B-klassen werken vrij parallel. De parallelcollega's ondersteunen elkaar.
- We werken met een klasagenda in Smartschool waarin de planning van de lessen met de doelen is opgenomen. Zo zorgen we dat alle doelen bereikt worden en de klas niet te veel achterop geraakt.
- Elke klas heeft een klaskaft waarin de belangrijkste zaken i.v.m. zorg en bijzonderheden van leerlingen vermeld staat. Zo weet een vervanger in een oogopslag de belangrijkste zaken.
- We houden een leerlingvolgsysteem bij waarin meer informatie over een leerling teruggevonden kan worden.
- Er zijn overlegmomenten met de zorgcoördinator.
- We hebben een aanvangsbegeleider op school die vooral op vlak van klasmanagement ondersteunt.

wat na de kleuterschool?

Na de kleuterschool kan uw kind bij ons overstappen naar de lagere school. Die stap wordt minder groot als het in dezelfde vertrouwde omgeving blijft, bij mensen waar het reeds contact mee heeft gehad. Door de verschillende leerrijke lesjes die onze oudste kleuters bijwonen in het eerste leerjaar is die grote school vertrouwd voor hen. Ze worden ook vertrouwd met de klasomgeving, de juf en krijgen de kans om te spelen op de grote speelplaats. Kleuters stromen automatisch naar onze lagere school door. Ouders hoeven hiervoor niet opnieuw in te schrijven.

turnen en zwemmen

turnen

De dagelijkse activiteiten bevorderen de motorische ontwikkeling van het kind. Daarbovenop krijgen onze kleuters tweemaal per week een turnlesje van de turnleerkracht.

K3 kleedt zich 1x per week om voor de turnles. Zij hebben een turnzakje met t-shirt, short en turnpantoffels.

K2 draagt 1x per week turnpantoffels, deze blijven in een zakje aanwezig op school.

Het is aangeraden op de dagen van de turnlessen loszittende kledij en stevige sportschoenen te dragen.

Alle kleuters nemen deel aan de turnlessen. Bij niet-deelname van een 6-jarige is een doktersbriefje vereist. Wanneer ouders schriftelijk meedelen dat hun kind opnieuw mag deelnemen aan de turnles vervalt het medisch attest.

zwemmen

Vanaf de 1^{ste} kleuterklas zwemmen de kleuters één keer per maand. De zwemdata voor het huidige schooljaar vindt u achteraan deze infobrochure.

We zetten vooral in op lesjes watergewenning, die gegeven zullen worden door een extra begeleider van de school.

Extra handen zijn welkom om te helpen met aan- en uitkleden.

Er mogen tijdens het zwemmen geen foto's genomen worden omwille van de privacy. Dit geldt ook voor andere activiteiten waar de kleuters aan deelnemen.

uitstappen

Elk schooljaar organiseren we enkele uitstappen. We gaan bijvoorbeeld naar een binnenspeeltuin. Voor de allerkleinsten proberen we ter plaatse te blijven door bijvoorbeeld de toneelvoorstelling op school te laten doorgaan of een activiteit op het domein te organiseren. We zorgen steeds voor voldoende begeleiding zodat de verplaatsing veilig kan verlopen. Ook in de nabije omgeving van de

school gaan we regelmatig op ontdekking: uitstap naar het park, naar de kunstacademie, een herfstwandeling,...

hart voor de natuur

gezondheidsbeleid

Er wordt heel bewust aan het gezondheidsbeleid gewerkt. Dit omvat bewegingsopvoeding, gezonde voeding, hygiëne en respect voor de natuur.

Om de natuur zo weinig mogelijk te belasten, dragen wij ons steentje bij aan een groenere schoolomgeving. We vermijden zoveel mogelijk afval en promoten het gebruik van herbruikbare verpakkingen. Het aanwezige afval leren we scheiden. We verzamelen bijvoorbeeld ook oude batterijen. Hebt u dit thuis nog liggen, mag u deze zeker meebrengen. Door ze in te zamelen, werken we mee aan een beter milieu en krijgen we bovendien mooi educatief materiaal. Het verzamelpunt bevindt zich in de inkomhal (groene ton).

Elke dag eten we een stukje fruit. Een koekje mag enkel in de nabewaking. Onderzoek heeft tevens uitgewezen dat kinderen te weinig water drinken. Wij willen dit stimuleren door onze leerlingen op gepaste tijdstippen in de klas water te laten drinken

Tenslotte promoten we een gezonde geest in een gezond lichaam ... wie kan, komt liever met de fiets, met de step of te voet naar school.

groen domein

Onze groene school zorgt voor heel wat plezier en leerrijke situaties. Ook de moestuin van de lagere school zorgt voor verwondering. We kijken hoe de plantjes groeien, we mogen onkruid wieden en soms mogen we zelf wat zaaien. Bij mooi weer trekken onze kleuters er ook vaak op uit in één van de vele buitenhoekjes aan de klassen of op ons groene domein, waar ze "echt" leren en het spelen ook "leren" wordt.



veilig in het verkeer

Hoe klein onze kleuters ook zijn, ze worden meteen geconfronteerd met het verkeer in hun dagelijkse leven. Daarom vinden wij het belangrijk om ook in de kleuterschool al veel over verkeer te leren. Enkele van deze vaardigheden zijn de kleuren rood en groen in het verkeer leren kennen, stoeprand stop en ogen open in het verkeer. Via spelletjes op de speelplaats of in onze speelzaal leren de kleuters al veel bij. Ook tijdens uitstappen of wandelingen oefenen de kinderen telkens hun verkeersvaardigheden. Jaarlijks wordt de strapdag en een fluodag georganiseerd.

We fietsen ook geregeld en moedigen het dragen van een fluovest sterk aan. Zeker in de herfst- en winterperiode moedigen we iedereen aan om met fluovest naar school te komen.

Elke leerling krijgt een gratis fluovestje van de school ter beschikking op het moment van inschrijving, bij de overstap van de derde kleuterklas naar het eerste leerjaar en bij de start van het vierde leerjaar.

Vervang bij verlies of beschadiging zo snel mogelijk het fluovestje. U kan deze opnieuw aankopen via de school voor 3€.

opendeurmoment in de peuterklas

Voor de instappertjes (peuters die bijna naar school komen) en hun ouders richten we opendeurmomenten in. De peuters en hun ouders kunnen kennismaken en 'proeven' hoe het er in onze kleuterklas aan toe gaat. Zij zijn welkom in de peuterklas om wat te wennen voor ze naar school komen. De opendeurmomenten vinden steeds op de woensdag vóór een instapdatum plaats van 12u30 tot 13u30.

foto's activiteiten


De leerkrachten trekken heel wat foto's van activiteiten. Deze worden gescreend en verschijnen daarna op de schoolwebsite. Daar kunnen de foto's naar believen bekeken en gedownload worden.

Bij de inschrijving geeft u beperkte of volledige toelating voor publicaties van foto's van uw kind op sociale media (website, facebook, instagram, ...). Mocht u van gedachte veranderen, bezorgt u een nieuwe toelating. Dit document kan u opvragen op het secretariaat of bij de directie.

Gezien de verstrengde wetgeving rond privacy, mag er door derden geen beeldmateriaal gemaakt en gepubliceerd worden van andere kinderen tijdens schoolactiviteiten zonder de toestemming van de ouders. Denkt u hier mee aan tijdens vb. een ouderfeest, grootouderfeest, schoolfeest, zwemmen,?

Wij willen hierbij nog benadrukken dat foto's steeds in het kader van specifieke schoolactiviteiten of de algemene schoolwerking genomen worden en dus niet voor andere doeleinden dan deze gebruikt zullen worden.

4. praktische afspraken



toiletbezoek en zindelijkheid

We verwachten dat kleuters zindelijk zijn als ze naar school komen. Ouders steken in de laatste rechte lijn naar de instapdag vaak een tandje bij qua zindelijkheidstraining. Dat wordt enorm geapprecieerd door de juf. Zij kan immers haar pedagogisch werk niet doen als ze voortdurend luiers of vuile broekjes moet verversen.

Voor peutertjes die bijna naar school komen maar nog niet volledig zindelijk zijn, heeft de school een zindelijkheidstasje. In dit tasje zitten allerlei voorwerpen, vertelboeken en handige tips voor de peuter en de ouders om de zindelijkheidstraining te ondersteunen. Zo kan elke peuter droog de kleuterschool starten.

Is uw kind op de instapdag toch niet zindelijk, raden wij ouders aan om de zindelijkheidstraining op de normale manier voort te zetten. Ouders vertellen best aan de juf dat ze ermee bezig zijn en welke aanpak ze volgen. Een gezamenlijke aanpak werkt het best om een kind uit de luiers te helpen.

Ongelukjes kunnen echter altijd gebeuren. Op school is er reservekledij voorzien. Af en toe geraakt deze voorraad uitgeput. Hebt u thuis kinderkleding die te klein is, dan mag dit altijd aan de klasjuf bezorgen. Dit komt goed van pas als reservekledij.

De kleuters brengen een pakje vochtige doekjes mee.

In de peuterklas en 1^{ste} kleuterklas voorzien we op vaste tijdstippen een toiletbezoek zodat we een controle hebben over de ganse klas. Indien een kleuter nog een keertje extra moet, mag dit zeker.

kiss & ride zone



De verharde strook voor de schoolpoort is een kiss & ride zone geworden, waar leerlingen op een georganiseerde en eenvoudige manier afgezet kunnen worden.

Op schooldagen mogen leerlingen enkel tussen 8u en 9u afgezet worden. Je mag dus niet je wagen achterlaten om je kind te begeleiden naar de speelplaats, ook niet wanneer een tweede persoon in de wagen blijft. Vanuit het gemeentelijk bestuur werd tussen 9u en 8u een volledig parkeerverbod vastgelegd, wat betekent dat er op het einde van de schooldag helemaal NIET geparkeerd of gestationeerd mag worden op de kiss & ride zone.

U kan steeds parkeren verder in de straat, op het parkeerterrein achter de academie (steegje aan de overkant) of in de aanpalende straten. Zo bereiken u en uw kind op een vlotte en veilige manier de school met slechts een korte wandeling.

tussendoortjes

We promoten gezonde voeding. Daarom vragen we om een stuk fruit of groente mee te geven dat vóór de ochtendspeeltijd kan opgegeten worden. De juffen schillen de meegebrachte appels, peren en bananen. Ander fruit zoals kiwi's en mandarijntjes worden thuis geschild en gesneden en hapklaar in een doosje (met naam) meegegeven.

Kleuters brengen een drinkbus gevuld met water of twee drankjes (geen frisdrank) van thuis mee. Onze voorkeur gaat steeds uit naar water: gezond en kleeft niet bij het uitlopen van flesjes.

Zet u een naam op de drankjes die u meegeeft? Op de drankjes die bestemd zijn voor de nabewaking: naam + vermelding 'nabewaking' noteren aub.

Wat een kind tijdens een schooldag eet en drinkt, is altijd een gedeelde verantwoordelijkheid van ouders en school. Ons uitgangspunt is dat de school het goede voorbeeld geeft in wat ze zelf aanbiedt. Daarnaast maken we afspraken met de ouders over wat kinderen wel en niet mogen meebrengen van thuis. We hebben een gemeenschappelijk doel: kinderen de beste start geven voor hun verdere leven.

Geen enkele basisschool biedt nog frisdrank aan. Als alternatief zetten we in op water omwille van de smaakontwikkeling van kinderen.

Jong geleerd is oud gedaan! Daarom vinden wij het belangrijk dat onze kleuters leren omgaan met milieuvriendelijke materialen. Met ieders medewerking proberen we de afvalberg te verkleinen.

Hiervoor vragen wij om zoveel mogelijk herbruikbare materialen te gebruiken:

- boterhammen in een brooddoos (we denken aan het milieu: zonder zilverpapier of vershoudfolie)
- fruit of koek in een doosje
- drank in drinkbus of hervulbaar flesje

Wegwerpverpakkingen worden terug mee naar huis gegeven.

verjaardagen



Verjaardagen worden per klas gezamenlijk gevierd. De juffen maken iets klaar samen met de jarigen. Zij schrijven in het heen en weer-schriftje wat de jarigen mogen meebrengen.

Mogen we vragen om geen individuele cadeautjes mee te geven? Een klascadeau mag wel, maar is zeker niet verplicht. Kosten voor ouders willen we vermijden.

Waar zijn mijn spullen?

Elk jaar geraken er vele spullen verloren omdat er geen naam van de kleuter in staat. Daarom vragen wij: noteer, waar u maar kan, de naam van uw kleuter (jas, muts, sjaal, handschoenen, schoenen, boekentas, brooddoos, ...). Hiermee bespaart u ons een heleboel zoekwerk en uzelf het verlies van waardevolle kleding.

Verloren kledingstukken worden uitgesteld in de kleuterblok of naar het secretariaat gebracht.



kleding algemeen

Wilt u bij de aankoop van schoolkledij en boekentasjes a.u.b. ook aan het praktische denken? Voorzie een boekentasje waarin een kaftje van een A5-formaat past.

Om snel naar het toilet te kunnen gaan en om de kleuters zoveel mogelijk zelfstandig te laten zijn, vragen wij om uw kleuter gemakkelijke kledij aan te doen, zoals schoenen zonder veters, broeken met elastiek in plaats van riem of bretellen. Houd er rekening mee dat de allerkleinsten sneller een ongelukje hebben als ze hun broekje niet zelfstandig kunnen open maken.

Tijdens de zomerperiode raden wij aan om kleuters steeds een T-shirt met mouwen (geen topjes) te laten dragen. Dit om te vermijden dat tere schouders verbranden bij het buitenspelen. Ook verkiezen we sandalen boven teenslippers omdat sandalen vast rond de voet zitten.

reservekleding




In onze school hebben wij normaal gezien voldoende reservekleding. Wanneer uw kleuter reservekleding mee naar huis brengt, gelieve deze kledingstukken zo vlug mogelijk gewassen terug mee naar school te geven. Tip: er staat altijd "XX" in als het van school is.

speelgoed van thuis

In de klas hebben wij ons speelgoed, thuis heeft ieder het zijne. Om te vermijden dat dierbaar speelgoed kwijt of stuk geraakt, brengen wij dit niet mee.

Voor de allerkleinsten kan een knuffel en/of tutje de eerste dagen een troost bieden en mag dit gerust meegebracht worden.

Het is mogelijk dat de juf naar aanleiding van een bepaald thema vraagt om iets mee te brengen van thuis (vb. een boek). Zorg er dan voor dat de naam van uw kindje op die voorwerpen vermeld staat.



luizen in het haar

Elk jaar krijgen we ongewenst bezoek in onze school, nl. luizen of neten in het haar van de kinderen. Is dit bij uw kind het geval, verwittig de juf en start onmiddellijk een behandeling. Kinderen die luizen hebben en niet behandeld zijn, blijven beter thuis, dit om besmetting van andere kinderen te voorkomen.

Ter voorkoming van verspreiding van de luizen in het water zal wie in behandeling is, niet mee zwemmen.

We willen ook nog eens benadrukken de hardos van uw kind regelmatig te controleren. **De enige manier om de plaag onder controle te houden is dat elke ouder zijn verantwoordelijkheid neemt.** Wanneer er luizen in de klas vastgesteld worden, wordt er een luizenalarm via een Smartschoolbericht verstuurd en gaat indien nodig een brief mee.

Als u nog uitleg wil over deze vervelende beestjes: op onze school zijn verschillende folders ter beschikking en ook bij het CLB kan u terecht voor informatie.

Omdat een luizenproblematiek hardnekkig kan zijn, ondernemen we volgende acties:

- Bij het begin van het schooljaar en na elke langere vakantie informeren we ouders met een brief waarin we vragen om het haar van de kinderen na te kijken en te behandelen wanneer nodig. In deze brief wordt ook advies gegeven rond de behandeling van hoofdluis.
- Aan ouders wordt gevraagd bij elke besmetting de school te verwittigen.
- Bij een melding wordt de leerling en eventueel de hele klas nagekeken door de leerkracht. Er wordt steeds een brief aan de betreffende ouders meegegeven en een luizenalarm via een Smartschoolbericht verstuurd.
- Om besmetting te voorkomen raden we steeds aan het lang haar van meisjes vast te maken met een rekkertje. Korter haar is vaak ook effectief om overdracht van luizen te voorkomen.
- De materialen van de klas worden extra gewassen.
- Er zijn geen verkleedmomenten op het moment dat er luizen zijn.
- Zonder gastheer (bloed van de hoofdhuid) overleven luizen na 24 uren niet. Dit wil zeggen dat er na een weekend in het klaslokaal geen levende luizen meer aangetroffen kunnen worden.
- Alle ouders worden ingelicht in het schoolreglement en in de infobrochure.
- We kiezen er bewust voor om geen kriebelouders in te zetten. Er zijn ouders die begrijpelijkerwijze aangeven dat zij het niet graag hebben dat andere ouders het haar van hun kind controleren en hun kind niet graag gestigmatiseerd zien.
- Wanneer bovenstaande acties geen verbetering opleveren, kijkt de verpleegkundige van het CLB alle kinderen van de kleuterschool na. Zij neemt persoonlijk contact op met de ouders om met hen samen naar een oplossing te zoeken.

fietsen op het schooldomein

Voor ieders veiligheid is het enkel onder toezicht van een leerkracht toegelaten om te fietsen op het schooldomein. Op de andere momenten en specifiek bij de ochtend- en avondbel nemen groot en klein de fiets, step of speelgoedauto aan de hand tot aan de schoolpoort. Wij vragen aan de ouders om hier het goede voorbeeld aan hun kind te geven.

Kleuters mogen hun fiets of step parkeren aan het basketbalveld bij de schoolpoort.

5. communicatie

u wil de juf iets laten weten



Wilt u snel iets kwijt aan de juf, dan kan u haar steeds aanspreken vóór het belsignaal van 8u45 of aan de schoolpoort na schooltijd. Voor langere gesprekken kan u best een afspraak maken zodat de volledige aandacht van de juf naar u kan gaan.

Korte mededelingen en handige informatie worden via het heen-en-weerschriftje gecommuniceerd. Zowel juf als ouder kan hierin een boodschap kwijt. Kijk het schriftje dagelijks na en geef het ook elke morgen terug mee met uw kind. Ook via een Smartschoolbericht kan u informatie aan de leerkracht doorgeven.

communicatie via het digitale platform Smartschool

Omdat we milieubewust werken, bieden we brieven aan ouders via het online leerplatform Smartschool aan. Een inlogcode voor zowel moeder als vader wordt de eerste schooldag meegegeven. Deze inlogcode gaat de hele schoolloopbaan mee.

Smartschool is een efficiënt digitaal kanaal dat gratis is, een gratis app ondersteunt en stelt ouders in staat zelf berichten te sturen. Het biedt heel wat opties waaronder:

- een berichtenmodule, eventueel gelinkt aan de mailbox indien ouders dit verkiezen
- een bibliotheek van alle reeds meegegeven brieven en nieuwsbrieven
- een verzameling van nuttige documenten zoals verzekeringspapieren en attesten voor medicatie
- een leerlingvolgsysteem waar eventuele afwezigheden van het eigen kind kan nagekeken worden
- een module oudercontact waarop online een afspraak voor de oudercontacten gemaakt kan worden

Dit is een waaier van mogelijkheden ten voordele van de ouders, het kind en de school. Bovendien gaat er nooit nog een briefje verloren en ontvangen beide ouders op hetzelfde moment alle nieuws.

Goede afspraken maken goede vrienden:

- voor korte berichten of mededelingen blijft het heen- en weerschriftje het communicatiemiddel bij uitstek. Voor meer uitgebreide berichten en/of vragen kan de berichtenmodule van Smartschool gebruikt worden.
- Voor het beantwoorden van berichten is er een redelijke termijn. De leerkracht heeft tijdens de lesdag de handen vol om de kinderen het beste onderwijs te bieden. Bij

een vraag proberen we een antwoord te geven binnen de 24 u. (werkdag) en binnen maximaal twee werkdagen.

- Vermijd andere kanalen zoals sociale media om te communiceren.
- Bij problemen met Smartschool helpt het secretariaat graag verder. Het is immers van uiterst belang dat alle ouders goed geïnformeerd blijven.


oudercontacten

Het oudercontact is een gelegenheid om met de leerkracht van gedachte te wisselen over de vorderingen van de kleuter en uitgebreide informatie aan elkaar kenbaar te maken. Indien ouders gescheiden zijn en beiden naar het oudercontact wensen te komen, vragen wij hen samen aanwezig te zijn zodat beide ouders dezelfde informatie meer krijgen. De oudercontacten vinden plaats in de klas van uw kind. Een afspraak wordt via het digitale platform Smartschool gemaakt.

Wanneer de juf vragende partij is voor een gesprek en het lukt u niet om op de dag van het oudercontact aanwezig te zijn, kan u steeds een ander contactmoment afspreken.

Wanneer er zich tijdens het schooljaar problemen voordoen zal de leerkracht contact met u opnemen om deze problemen en eventuele oplossingen (eventueel in samenwerking met de zorgcoördinator) te bespreken. Omgekeerd is dit natuurlijk ook steeds mogelijk.

De data van de oudercontacten zijn te raadplegen op de activiteitenkalender.



wijziging contactgegevens

Opgegeven GSM-nummers, e-mailadressen en verblijfplaatsen blijken in de loop van het schooljaar dikwijls te veranderen of niet meer te bestaan. Wij vragen u dan ook eventuele wijzigingen onmiddellijk te melden aan de leerkracht of het secretariaat.

6. ouderparticipatie



De ouders van onze leerlingen kunnen betrokken zijn bij het schoolgebeuren van hun kind. Dit kan op verschillende manieren en momenten.

Enerzijds probeert de school de ouders zoveel mogelijk op de hoogte te houden van het reilen en zeilen op school via de maandelijkse nieuwsbrief, berichtjes, de agenda, de heen- en weerschriftjes, de informatieborden en foto's en artikels op onze schoolwebsite. Anderzijds kunnen de ouders op verschillende infoavonden en oudercontacten persoonlijk contact hebben met het schoolteam.

Ouders en grootouders zijn altijd welkom om deel te nemen aan de activiteiten georganiseerd door de school en het oudercomité of om eens in de klas mee te lopen tijdens knutsel- of puzzelmomenten, voor te lezen in de klas, te helpen bij het zwemmen, ...

Tenslotte is er de mogelijkheid voor de ouders om zich nog verder te engageren als klasouder, als lid van het oudercomité, als medeorganisator van een activiteit, als helpende hand bij activiteiten, als verkeersouder of als afgevaardigde in de schoolraad.

Doorheen het schooljaar organiseren we tal van leuke activiteiten. Een overzicht is terug te vinden op de activiteitenkalender



Ouderwerking de Sch'Ouders

Ouders die willen meewerken aan de school of de leerkrachten willen ondersteunen, kunnen dit doen via het oudercomité De Sch'Ouders. **De Sch'Ouders** organiseren samen met het schoolteam verschillende activiteiten doorheen het schooljaar: boekenbeurs, rode neuzenactie, sponsoractiviteit, kerstmarkt, paaseierenstag, schoolfeest, Ouders en enkele leerkrachten komen regelmatig samen om de geplande activiteiten voor te bereiden.

De Sch'Ouders beheren de opbrengst van deze activiteiten en zorgen ervoor dat deze volgens een strategische visie voor de juiste projecten wordt ingezet en dit steeds in overleg met het schoolteam, de Sch'Ouders en de schoolraad.

Nieuwe leden zijn van harte welkom. Wil u graag het oudercomité verwoegen, dan kan u per mail contact opnemen. U kan zich ook engageren als helpende hand bij een activiteit.

de schoolraad

De leden van de **schoolraad** worden 4-jaarlijks verkozen. Zij denken o.a. mee over de werking van de school, de veiligheid en financiële keuzes. De samenstelling van de schoolraad kan u terugvinden op de website van de school.

7. onze diensten



middageten

Het middageten vindt plaats in de klas in een huiselijke sfeer die het welbevinden van de kinderen ten goede komt. Ze eten hierdoor vlotter, hoeven zich niet af te jagen en de leerkracht heeft een goed zicht op wat uw kind gegeten en gedronken heeft. Daarnaast komt er tijd vrij voor een leuke babbel tussen de leerkracht en de kinderen. De samenhang binnen de klas wordt versterkt.

Ook op pedagogisch-didactisch vlak kan er nu zo veel mogelijk onderwijsleertijd optimaal benut worden. Zo hoeven kleuters niet vroeger naar de refter te vertrekken en hoeven jassen niet voortdurend aan en uit.

Kleuters die blijven eten, brengen boterhammetjes mee. Als dessertje mag een klein snoepje (smartie, chocolade munt, paaseitje, ..) in de brooddoos meegegeven worden. Bij de boterhammen wordt water uit de drinkbus gedronken. Dit is de gezondste keuze en zorgt er bovendien voor dat niet alles plakt. Het middageten vindt plaats in de eigen klas, een veilige en gezellige omgeving en zo heeft de juf een goed beeld van het eetgedrag van uw kind.

De ouders melden vooraf aan de leerkracht of hun kind 's middags blijft eten of opgehaald wordt. Gelieve kleuters die niet op regelmatige basis blijven eten altijd een briefje mee te geven met vermelding wel/niet eten.

Per middag wordt een refterticket aangerekend voor de opvang. Fiscale attesten worden aan de ouders bezorgd.

voor- en naschoolse opvang

De **voorschoolse opvang** vindt plaats in de kleuterschool. U kan uw kleuter vanaf 7u00 (echt niet voor 7u00) toevertrouwen aan de goede zorgen van onze medewerkster. Zij doet de voorbewaking tot 8u30. De leerlingen worden 's morgens door de ouders in de voorbewaking afgezet.

De **naschoolse opvang** is elke dag mogelijk tot 18u00. Ouders kunnen hun kleuter afhalen aan het groene poortje van de kleuterspeelplaats.

De opvang wordt verzorgd door personeel verbonden aan onze school.

Betalingen van de voor- en naschoolse opvang worden verrekenend via de schoolrekening.

8. financieel

mogelijk aangerekende kosten

- uitstappen: wordt voorafgaand aan een uitstap aan de ouders meegedeeld, rekening houdend met de maximumfactuur
- zwemmen K1 K2 K3
 - inkom betaald door het zwembad
 - busvervoer € 1,5 per zwembeurt betaald door de ouders
 - lessen watergewinning betaald door de Vriendenkring
- voorschoolse opvang
 - tussen 7u00 en 8u00: € 0,75 per begonnen half uur
 - vanaf 8u00: gratis
 - voor meerdere kinderen uit hetzelfde gezin: vanaf het 3^{de} kind gratis
- nabewaking
 - ma. – di. – do. – vrij. tot 15u30 gratis, nadien € 0,75 per begonnen half uur
 - woe. tot 12u35 gratis, nadien € 0,75 per begonnen half uur
 - voor meerdere kinderen uit hetzelfde gezin: vanaf het 3^{de} kind gratis
- middagtoezicht
 - € 0,70 / middag
 - voor meerdere kinderen uit hetzelfde gezin: vanaf het 3^{de} kind gratis
- slaapklas: gratis
- te laat opgehaald van de nabewaking: € 5 / half uur, onmiddellijk te betalen aan de toezichter.
- aankoop nieuw fluovestje na verlies of schade: 3€



schoolrekeningen

Onze school werkt met een facturatiesysteem voor de betaling van de schoolgebonden kosten. Alle onkosten worden hierop vermeld en u betaalt de factuur via overschrijving. Zo wordt vermeden dat leerlingen geld moeten meebrengen.

U krijgt een maandelijkse afrekening digitaal toegezonden, vergezeld van een overschrijvingsformulier met een gestructureerde mededeling. Deze mededeling dient u in te geven bij uw betaling.

Wij rekenen erop dat deze betalingen zo stipt mogelijk gebeuren binnen een termijn van 15 kalenderdagen. Het geld wordt steeds voorgeschoten door de school. Bij niet- of te late betaling kunnen de aankopen voor de leerlingen, onderhoud van de school, investeringen,... in het gedrang komen.

Bij niet- of laattijdige betaling zijn wij genoodzaakt snel maatregelen te nemen. De procedure van de schoolrekening kan u terugvinden in het schoolreglement.

Facturen voor gescheiden ouders worden niet opgesplitst door de school. De betaling van een factuur kan wel gesplitst uitgevoerd worden mits duidelijke vermelding van de gestructureerde mededeling en mits het totaalbedrag correct is.

Betaal de schoolrekening op de correcte manier:

1. schrijf het juiste bedrag bij de juiste maand over
2. voer de betalingen per maand uit, dus niet meerdere maanden tegelijk
3. voer de betaling per kind uit, dus niet meerdere kinderen tegelijk
3. gebruik de juiste gestructureerde mededeling per overschrijving
4. betaal binnen de 15 dagen

De datum waarop de schoolrekening meegaat en de uiterste betaaldatum vermelden wij in de maandkalender.

schooltoeslag

Studeren kost geld en is van groot belang voor de toekomst van uw kind. De Vlaamse Overheid wil met de schooltoeslag iedereen vanaf 3 jaar de mogelijkheid bieden om een diploma te halen.

Het bedrag van de schooltoeslag hangt af van:

- het gezinsinkomen
- de gezinssituatie (gehuwd, zelfstandig, alleenstaande leerling)
- de leeftijd van de kinderen
- het type onderwijs

Een belangrijke voorwaarde is dat het kind regelmatig naar school komt.

De schooltoeslag wordt elk jaar tussen september en december automatisch uitbetaald via het groeipakket.

terugbetaling mutualiteiten

Sommige mutualiteiten betalen de kosten van (meerdaagse) uitstappen gedeeltelijk terug. Aanvraagformulieren van de mutualiteit kan u binnenbrengen op het secretariaat.

9. het team



PB kikkertjes	Karoline De Smit
K1A varkentjes	Peggy Verzwijvel
K1B dolfijntjes	Karin Hendrickx
K2A eendjes	Vicky De Backer (ma-di-woe-vrij) Pegie Van de Leest (do)
K2B visjes	Gitte Pelgrims
K3A leeuwen	Kendra Andries
K3B giraffen	Sharina Ceulemans
kinderverzorgster	Pascale Schoepen
leerkracht turnen	Jo Suykerbuyk
zorgcoördinator	Vicky Clemens
zorgleerkracht	Pegie Van de Leest
aanvangsbegeleiding	Christel De Bakker

voorschoolse opvang: Nele Van den Broeck

naschoolse opvang: Maggy Janssens, Pascale Schoepen en Nele Van den Broeck, Guido Van den Broeck, Silvia Mujoli

slaapklas: Pascale Schoepen

poets en keuken: Hilde Galliaert, Alma Ibrahim, Ana Bozkurt, nieuwe collega

onderhoud: Erna Janssens

secretariaat:

- Sarah Van Turnhout (ma – di - woe): schoolrekeningen – schoolongevallen
- Iris Peeters (ma – di – woe – do – vrij)

directie: Sofie Schramme

10. contactgegevens

de schooluren

maandag	dinsdag	woensdag	donderdag	vrijdag
08u45 – 12u20	08u45 – 12u20	08u45 – 12u20	08u45 – 12u20	08u45 – 12u20
13u35 – 15u15	13u35 – 15u15		13u35 – 15u15	13u35 – 15u15

ophalen leerlingen tussen 15u15 en 15u30



contactgegevens van de school

school

telefoon school	03/457 32 73
e-mail	directie@deschans-kontich.be secretariaat@deschans-kontich.be zorg@deschans-kontich.be
website	www.deschans-kontich.be
smartschool	deschans-kontich.smartschool.be
facebook	BS De Schans
instagram	bs_de_schans
webshop	https://www.deschansshop.be/
Rekeningnummer school	BE49 0910 1765 8271
Rekeningnummer Vriendenkring	BE76 7330 3290 8995
Rekeningnummer school webshop	BE22 7340 4965 8147

CLB

telefoon	03/449.11.14
e-mail	katrijn.stoop@goclbfloxus.be
ankerpersoon	Katrijn Stoop

de schoolraad

voorzitter	Danny Van Beeumen
------------	-------------------

oudercomité de Sch'Ouders

e-mail	ow.deschouders@gmail.com
voorzitter	Kelly Vanderhaegen

11. vakanties en vrije dagen 2022 - 2023

1. Het schooljaar start op woensdag 1 september 2022

2. vakanties en vrije dagen

- ❖ maandag 26 september 2022: pedagogische studiedag
- ❖ van maandag 31 oktober 2022 tot en met zondag 6 november 2022: herfstvakantie
- ❖ vrijdag 11 november 2022: wapenstilstand
- ❖ woensdag 23 november 2022: pedagogische studiedag
- ❖ van maandag 26 december 2022 tot en met zondag 8 januari 2023: kerstvakantie
- ❖ woensdag 25 januari 2023: pedagogische studiedag
- ❖ van maandag 20 februari 2023 tot en met zondag 26 februari 2023: krokusvakantie
- ❖ woensdag 8 maart 2023: pedagogische studiedag
- ❖ van maandag 3 april 2023 tot en met zondag 16 april 2023: paasvakantie
- ❖ maandag 1 mei 2023: dag van de arbeid
- ❖ woensdag 17 mei 2023: facultatieve vrije dag
- ❖ donderdag 18 mei 2023: Hemelvaartsdag
- ❖ vrijdag 19 mei 2023: brugdag
- ❖ maandag 29 mei 2023: pinkstermaandag
- ❖ dinsdag 30 mei 2023: facultatieve vrije dag
- ❖ woensdag 31 mei 2023: facultatieve vrije dag

3. De zomervakantie start op zaterdag 1 juli 2023

Op vrijdag 30 juni 2023 om 12u20 eindigen de lessen.

12. activiteitenkalender schooljaar 2022 - 2023

infoavond kleuters en lagere school: maandag 05/09/2022 - vooraf inschrijven via Smartschool -
oudercontacten

rapporten en oudercontacten

- ◆ rapport 1 : dinsdag 25/10/2022 voor de kleuterschool en de lagere school
- ◆ rapport 2 : dinsdag 20/12/2022 voor de kleuterschool en de lagere school
- ◆ rapport 3 : dinsdag 21/03/2023 voor de kleuterschool en de lagere school
- ◆ rapport 4 : dinsdag 27/06/2023 voor de kleuterschool en de lagere school

activiteiten

klusjesdagen	zondag 28/08/2022 maandag 29/8/2022	handige ouders
openklas	dinsdag 30/08/2022	kleuter- en lagere school
koffiepraatje ouders	woensdag 14/09/2022	ouders
strap- en wieltjesdag	vrijdag 16/09/2022	kleuter- en lagere school
huiswerkweek	week van 19/09/2022	L3 t.e.m. L6
Kontich loopt	vrijdag 23/9/2022	sportieve leerlingen
schoolfotoğraf broers en zussen	woensdag 28/09/2022	kleuter- en lagere school
schoolfotoğraf individuele foto's	vrijdag 30/09/2022	kleuter- en lagere school
vlaaienslag	vrijdag 7/10/2022	leerlingen, ouders, sympathisanten
ouder- en grootouderfeest	woensdag 12/10/2022	kleuters, ouders en grootouders
ouder- en grootouderfeest	donderdag 13/10/2022	kleuters, ouders en grootouders
theater Zuidervis	dinsdag 18/10/2022 woensdag 19/10/2022	kleuter- en lagere school kleuter- en lagere school
info-avond leerrijpheid	donderdag 20/10/2022	ouders van K3
halloweenfeestje in de klas	vrijdag 28/10/2022	kleuter- en lagere school
workshop MV	vrijdag 28/10/2022	lagere school
griezelwandeling	donderdag 10/11/2022	leerlingen, ouders, sympathisanten
koffiepraatje ouders	woensdag 30/11/2022	ouders
Sint op school	vrijdag 02/12/2022	kleuter- en lagere school

avontuurklassen	5/12/2022 tem 9/12/2022	L5/L6
kerstfeestje	vrijdag 23/12/2022	kleuter- en lagere school
nieuwjaar in de klas	maandag 9/01/2023	kleuter- en lagere school
typlessen	woensdag 11/01/2023	leerlingen vanaf 4 ^{de} lj.
typlessen	woensdag 18/01/2023	leerlingen vanaf 4 ^{de} lj.
start projectweek	maandag 23/01/2023	kleuter- en lagere school
typlessen online	woensdag 25/01/2023	leerlingen vanaf 4 ^{de} lj.
typlessen	woensdag 1/02/2023	leerlingen vanaf 4 ^{de} lj.
tentoonstelling + boekenmarkt	vrijdag 3/02/2023	leerlingen, ouders, sympathisanten
kennismakingsdag	zaterdag 4/02/2023	nieuwe leerlingen, ouders
carnavalfeest	vrijdag 17/02/2023	kleuter- en lagere school
klusjesweekend	zaterdag 11/03/2023 zondag 12/03/2023	handige ouders
eet- en praatcafé	vrijdag 24/03/2023	ouders en schoolteam
paasontbijt	woensdag 29/03/2023	L1 en L2
zeeklassen	27/03/2023 tem 31/03/2023	L3/L4
Pasen op school	vrijdag 31/03/2023	kleuter- en lagere school
Fietsexamen	dinsdag 18/04/2023	L5
Gobelijndag (techniekdag)	woensdag 26/04/2023	kleuter- en lagere school
natuurklassen Voeren	3/05/2023 tem 5/05/2023	L1/L2
mamaverwendag	woensdag 10/05/2023	kleuterschool
sportdag	dinsdag 23/05/2023	lagere school
koffiepraatje ouders	woensdag 24/05/2023	ouders
scholenveldloop Lint	woensdag 24/05/2023	sportieve leerlingen en ouders
sportdag	donderdag 25/05/2023	lagere school
SCHOOLFEEST	zaterdag 3/06/2023	iedereen welkom
schoolfotoğraf zomerklasjes	woensdag 7/06/2023	instapklas
sportdag	vrijdag 09/06/2023	kleuterschool
doorschuifdag	woensdag 21/06/2023	kleuter- en lagere school
diploma-uitreiking	donderdag 29/06/2023	K3, L6 en het gezin

13. overzicht zwemmen kleuters 2022 - 2023

Een keer per maand worden er voor de kleuters zwembeurten georganiseerd, dit telkens op maandag. Deze activiteiten gaan door in het vernieuwde, gemeentelijk zwembad van Kontich.

De zwembeurt zelf blijft gratis in Kontich.

Het vervoer gebeurt met de schoolbus en kost 1,50 euro per keer en per leerling. Deze kost wordt gedragen door de Vriendenkring, waarvoor dank. Ook de extra begeleiding wordt door de Vriendenkring betaald.

Gelieve die dag uw kleuter gemakkelijke kledij, bijv. een trainingspakje, te laten dragen. De kledij naammerken a.u.b.

Mama's en papa's zijn welkom om te helpen bij het aan- en uitkleden alsook om mee een oogje in het zeil te houden in het plonsbad. De kinderen zijn, om zich om te kleden, een 15-tal minuten voor de aanvangstijd in het zwembad. Door medewerkers van onze school worden lessen watergewenning gegeven. Deze zwemlessen zijn vervat in het (nieuwe) leerprogramma lichamelijke opvoeding en kleutermotoriek.

Graag uw voorzichtigheid om geen foto's van de kinderen te maken omwille van de privacywetgeving.

K1a varkentjes juf Peggy zwemmen op maandag van 09u30 tot 10u00

K2a eendjes juf Vicky/juf Pegie zwemmen op maandag van 10u00 tot 10u30

K3a leeuwen juf Kendra zwemmen op maandag van 10u30 tot 11u00

→ 5 sept (enkel K2A en K3A, K1A NIET) - 3 okt – 14 nov – 12 dec – 23 jan – 20 maart – 15 mei – 26 juni

K1b dolfijntjes juf Karin zwemmen op maandag van 09u30 tot 10u00

K2b visjes juf Gitte zwemmen op maandag van 10u00 tot 10u30

K3b giraffen juf Sharina zwemmen op maandag van 10u30 tot 11u00

→ 19 sept – 17 okt – 28 nov – 9 jan – 6 febr – 6 maart – 17 april – 12 juni